



# Il Curriculum dello studente



*Ministero dell'Istruzione*

---

# Agenda

01

## Il Curriculum dello studente

Valore, struttura e riferimenti normativi

02

## Il processo di realizzazione

Le attività previste

03

## L'introduzione del Curriculum nell'anno scolastico 2020/21

Le operazioni da svolgere e gli strumenti di accompagnamento



## Agenda

01

### Il Curriculum dello studente

Valore, struttura e riferimenti normativi

02

### Il processo di realizzazione

Le attività previste

03

### L'introduzione del Curriculum nell'anno scolastico 2020/21

Le operazioni da svolgere e gli strumenti di accompagnamento



# Cos'è il Curriculum dello studente

Il Curriculum dello studente è un documento rappresentativo del profilo dello studente e contiene tutte le informazioni sul **percorso scolastico ed extrascolastico**.

Riporta al suo interno:



**Le informazioni relative al percorso scolastico dello studente**



**Le certificazioni linguistiche conseguite e le attività extrascolastiche svolte dallo studente nel corso degli anni**



# Il valore del Curriculum



Il Curriculum dello studente è rappresentativo dell'intero **profilo dello studente**



Contiene tutte le **informazioni** relative **alle competenze acquisite in ambito formale, non formale e informale**



È importante per la **presentazione alla Commissione** e lo **svolgimento del colloquio dell'esame di Stato del secondo ciclo**



Può costituire un valido supporto per l'**orientamento degli studenti all'università e al mondo del lavoro**



# Curriculum dello studente ed esame di Stato




(O.M. 53/2021)

- ✓ il Curriculum è **allegato al diploma**
- ✓ l'elaborato concernente le discipline caratterizzanti è integrato, in una prospettiva multidisciplinare, dagli apporti di altre discipline o **competenze individuali presenti nel Curriculum dello studente**
- ✓ l'argomento dell'elaborato è assegnato a ciascun candidato dal consiglio di **classe tenendo conto del percorso personale**
- ✓ in sede di riunione preliminare ogni sottocommissione esamina **la documentazione relativa al percorso scolastico degli stessi al fine dello svolgimento del colloquio**
- ✓ nella conduzione del colloquio la sottocommissione **tiene conto delle informazioni contenute nel Curriculum dello studente**
- ✓ nella predisposizione e nell'assegnazione dei materiali che i candidati devono analizzare la sottocommissione **tiene conto del percorso didattico effettivamente svolto**, in coerenza con il documento di ciascun consiglio di classe, al fine di considerare le metodologie adottate, i progetti e le esperienze realizzati, **con riguardo anche alle iniziative di individualizzazione e personalizzazione eventualmente intraprese nel percorso di studi**



# Come è strutturato il Curriculum

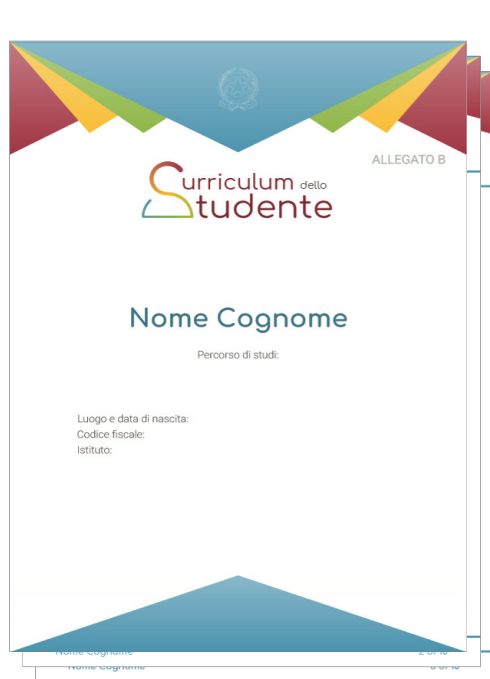
Il Curriculum dello studente è articolato in tre parti:

<b>PARTE PRIMA</b> Istruzione e formazione		A cura della <b>scuola</b>
<b>PARTE SECONDA</b> Certificazioni		A cura della <b>scuola</b> e/o dello <b>studente</b>
<b>PARTE TERZA</b> Attività extrascolastiche		A cura dello <b>studente</b>



# Il documento

La scuola e lo studente hanno la possibilità di generare un **documento in formato PDF** contenente **tutte le informazioni del Curriculum**



ALLEGATO B

Curriculum dello studente

Nome Cognome

Percorso di studi:

Luogo e data di nascita:  
Codice fiscale:  
Istituto:

### PARTE I

Parte I - ISTRUZIONE E FORMAZIONE

PERCORSO DI STUDI

Indirizzo di studi:  
Nome Istituto:  
Piano di studi:

DISCIPLINA	ORE DI LEZIONE					TOTALE
	I ANNO	II ANNO	III ANNO	IV ANNO	V ANNO	

TOTALE

Esami di idoneità

Atto costitutivo:  
Anno di corso:  
Data:

Esami integrativi

Atto costitutivo:  
Anno di corso:  
Data:

Credito scolastico

ANNO SCOLASTICO	PUNTEGGIO
II	
III	
V	
Totale	

Nome Cognome 2 di 10

Nome Cognome 3 di 10

Nome Cognome 4 di 10

Nome Cognome 5 di 10

### PARTE II

Parte II - CERTIFICAZIONI

Certificazioni linguistiche

Area di competenza:  
Lingua straniera:  
Esito certificativo:  
Livello CEFR:

Certificazioni informatiche

Area di competenza:  
Struttura:  
Esito certificativo:  
Eventuale livello:

Altro

Descrizione:

Nome Cognome 7 di 10

### PARTE III

Parte III - ATTIVITÀ EXTRASCOLASTICHE

Attività professionali

Tipi di esperienze:  
Indirizzo:  
Luogo:  
Data:  
Ulteriori informazioni:

Attività culturali e artistiche

Tipi di esperienze:  
Indirizzo:  
Luogo:  
Data:  
Ulteriori informazioni:

Attività musicali

Tipi di esperienze:  
Indirizzo:  
Luogo:  
Data:  
Ulteriori informazioni:

Nome Cognome 8 di 10

Nome Cognome 9 di 10

Nome Cognome 10 di 10



# La piattaforma informatica

Per supportare tutti gli attori coinvolti nella predisposizione del Curriculum dello studente, è stata sviluppata una **piattaforma semplice, veloce ed intuitiva** denominata “**Curriculum dello studente**”.

La piattaforma consente:



**alle scuole, di verificare ed eventualmente integrare le informazioni** già presenti all'interno del sistema informativo



**allo studente, di inserire la descrizione delle attività extrascolastiche** e tutte le informazioni che ritiene necessarie per completare il proprio profilo.



# I riferimenti normativi

2015

**Legge 13 luglio 2015, n. 107**

*Istituzione del Curriculum dello studente come strumento che individua il profilo dello studente e ne raccoglie tutti i dati utili, anche ai fini dell'orientamento e dell'accesso al mondo del lavoro. Prevista inoltre l'associazione a un'identità digitale*

2017

**D. lgs. 13 aprile 2017, n. 62**

*Inserimento del Curriculum dello studente come allegato al Diploma dell'esame di Stato*

2020

**Decreto ministeriale 6 agosto 2020, n. 88**

*Adozione del modello del Curriculum dello studente (allegato al decreto). Introduzione del Curriculum a partire dall'a.s. 2020/21*

2021

**Ordinanza 3 marzo 2021, n. 53**

*Svolgimento dell'esame di Stato del secondo ciclo di istruzione per l'a.s. 2020/21, con riferimento anche al Curriculum dello studente*



# Gli sviluppi futuri secondo la normativa



## ACCESSO AI DATI DEL CURRICULUM

### Legge 107/2015, art. 1, comma 138

«Il Portale gestito dal Ministero dell'istruzione, dell'università e della ricerca, sentito il Garante per la protezione dei dati personali, rende accessibili i dati del curriculum dello studente ...»



## ACCESSO AL MONDO DEL LAVORO

### D.lgs. 62/2017 art. 21, comma 2

«Al diploma è allegato il curriculum ... anche ai fini dell'orientamento e dell'accesso al mondo del lavoro»



## PROFILO DELLO STUDENTE E IDENTITÀ DIGITALE

### Decreto del Ministro 6 agosto 2020, n. 88, comma 3

«Con decreto del Ministro dell'Istruzione sono disposte eventuali modifiche e implementazioni dei modelli di cui agli articoli 1 e 2, anche in considerazione dell'adozione del regolamento di cui all'articolo 1, comma 28, della legge n. 107 del 2015 e con riferimento all'attuazione di quanto previsto all'articolo 1 comma 138 della predetta legge»



# Agenda

01

## Il Curriculum dello studente

Valore, struttura e riferimenti normativi

02

## Il processo di realizzazione

Le attività previste

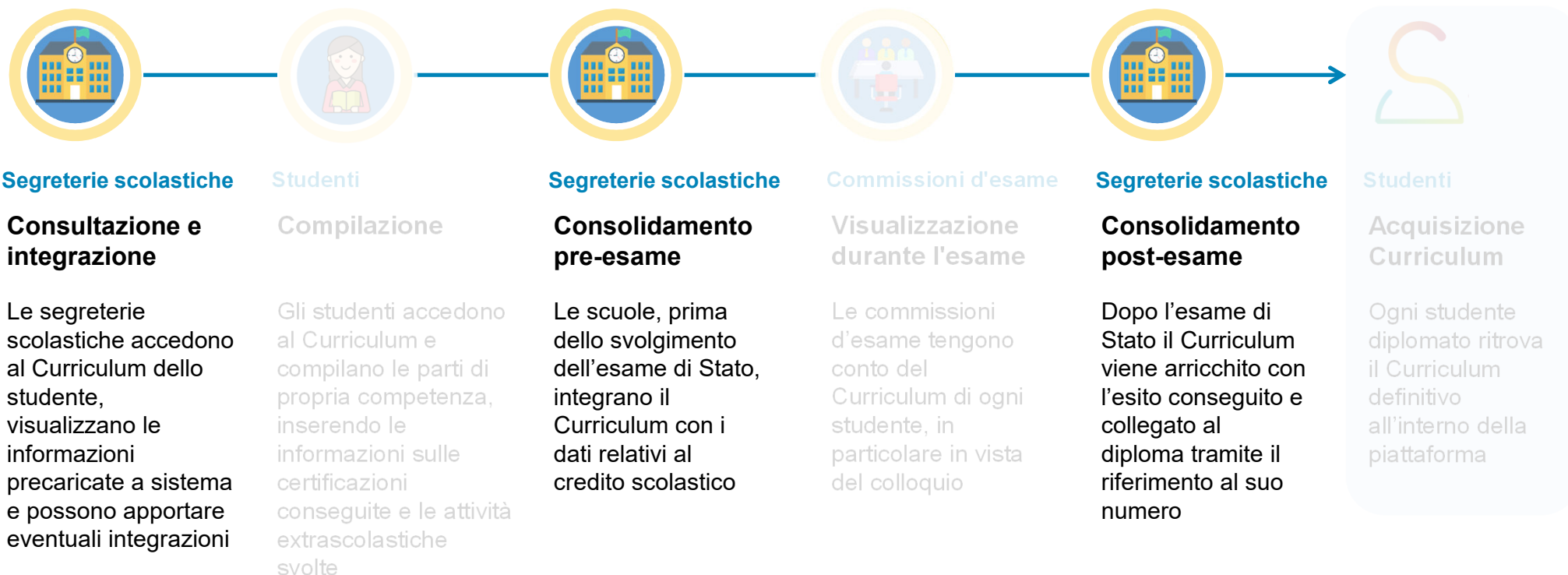
03

## L'introduzione del Curriculum nell'anno scolastico 2020/21

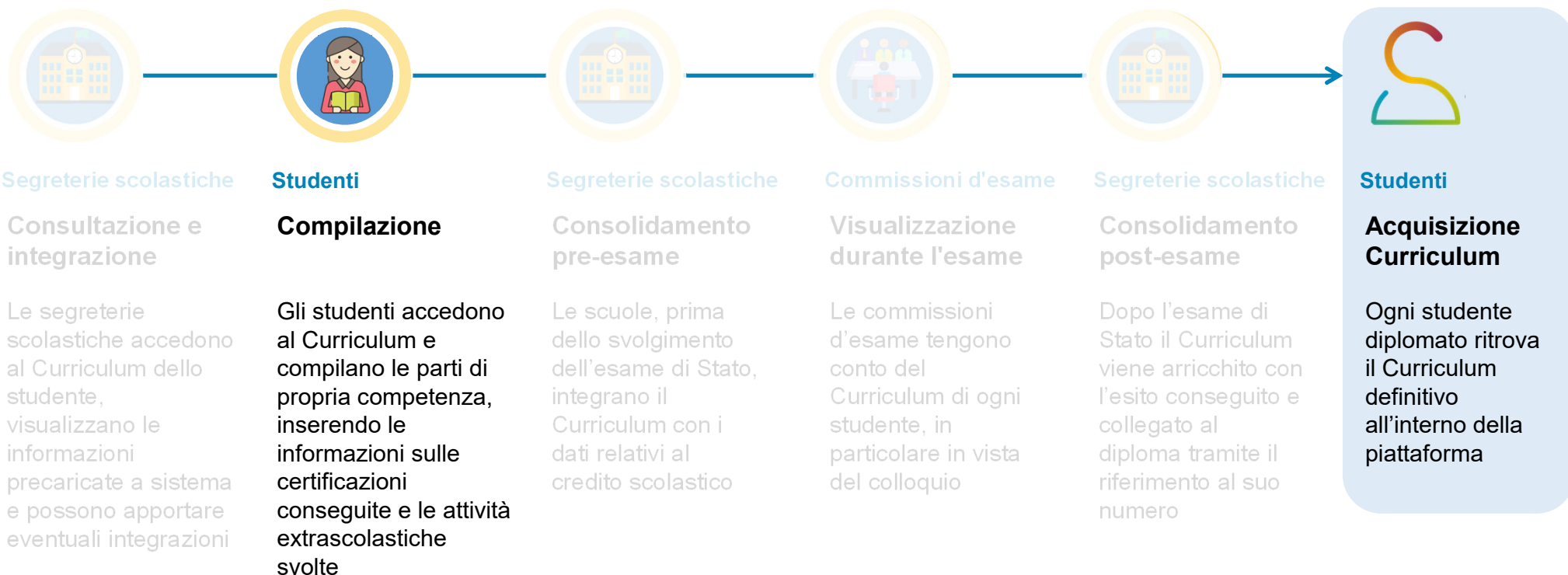
Le operazioni da svolgere e gli strumenti di accompagnamento



# Le attività previste - le scuole



# Le attività previste - gli studenti



# Le attività previste - le commissioni



# Candidati esterni

I **candidati esterni** procedono con la compilazione del *Curriculum* prima di sostenere l'**esame preliminare**: il Curriculum viene **consolidato** dalle segreterie **solo in caso di ammissione all'esame**.

In considerazione del particolare percorso scolastico seguito, che non permette in alcuni casi di ritrovare tutte le informazioni nel sistema informativo del Ministero, i **candidati esterni trovano nella piattaforma delle sezioni aggiuntive rispetto ai candidati interni**, per integrare le informazioni riguardanti:

- qualifiche e diplomi
- esperienze di apprendistato
- mobilità studentesca
- eventuali attività assimilabili ai PCTO





## Agenda

01

### Il Curriculum dello studente

Valore, attori coinvolti, struttura e riferimenti normativi

02

### Il processo di realizzazione

Le attività previste

03

### L'introduzione del Curriculum nell'anno scolastico 2020/21

Le operazioni da svolgere e gli strumenti di accompagnamento



# Il contesto di riferimento per l'a.s. 2020/21



Per l'a.s. 2020/21 sono interessate **le classi finali del percorso di studio** (classi V o IV per quadriennali)



L'**impatto sul lavoro delle scuole** è minimo: si tratta di consolidare la presenza di informazioni già precaricate a sistema con eventuali integrazioni



**In prima istanza**, l'utilizzo del Curriculum è finalizzato all'esame di Stato, in particolare è messo a disposizione della Commissione che ne tiene conto nello svolgimento dei colloqui







**Il Curriculum è allegato al diploma** (art. 21 D.lgs. 62/2017 e Ordinanza 3 marzo 2021, n. 53)



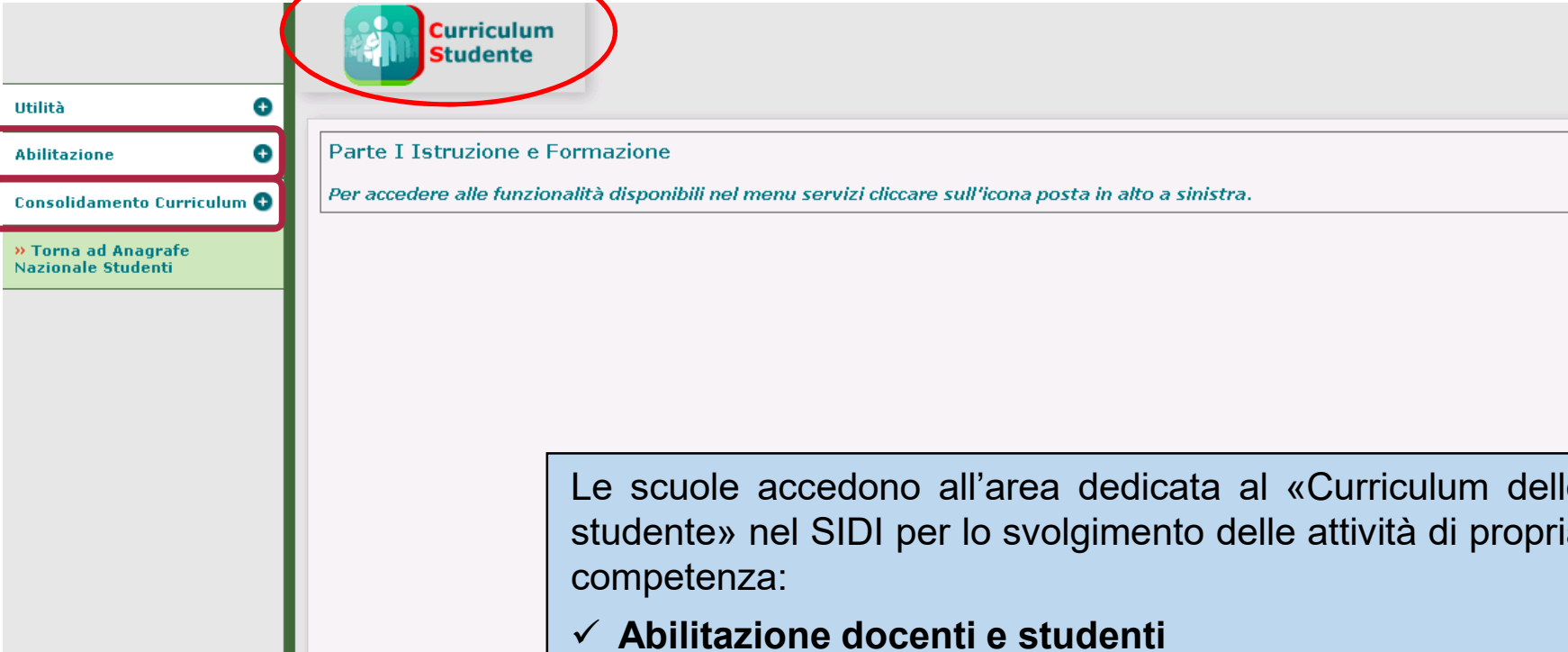
**Successivamente saranno valutate eventuali evoluzioni future** (pubblicazione del Curriculum, dematerializzazione del diploma, identità digitale) come previsto dall'art 3, DM 6/08/2020, n. 88



# La popolazione interessata

<b>SCUOLE</b>	circa 7.000	
<b>COMMISSIONI</b>	circa 13.000	
<b>CLASSI COINVOLTE</b>	circa 26.000	
<b>STUDENTI</b>	circa 500.000	

# Le funzioni a disposizione delle scuole



Curriculum Studente

Utilità +

Abilitazione +

Consolidamento Curriculum +

>> Torna ad Anagrafe Nazionale Studenti

Parte I Istruzione e Formazione

Per accedere alle funzionalità disponibili nel menu servizi cliccare sull'icona posta in alto a sinistra.

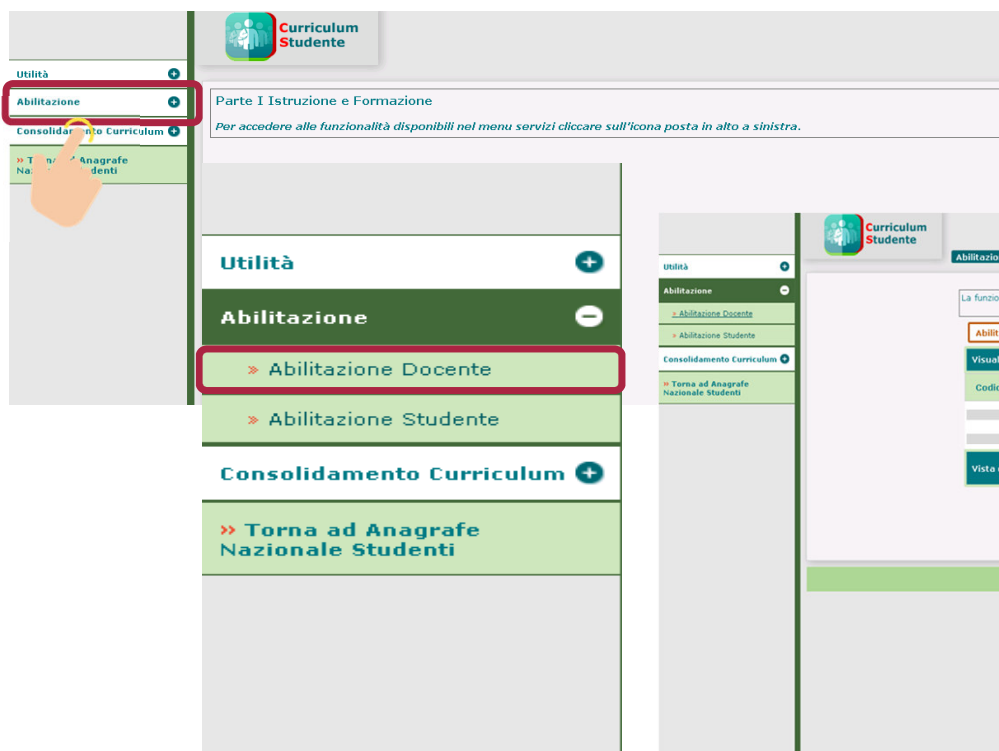
Le scuole accedono all'area dedicata al «Curriculum dello studente» nel SIDI per lo svolgimento delle attività di propria competenza:

- ✓ **Abilitazione docenti e studenti**
- ✓ **Consolidamento Curriculum** (prima e dopo l'esame)



# Le funzioni a disposizione delle scuole

## Abilitazione docenti/studenti



Curriculum dello Studente

Utilità

Abilitazione

Consolidamento Curriculum

» Torna ad Anagrafe Nazionale Studenti

Parte I Istruzione e Formazione

Per accedere alle funzionalità disponibili nel menu servizi cliccare sull'icona posta in alto a sinistra.

Utilità

Abilitazione

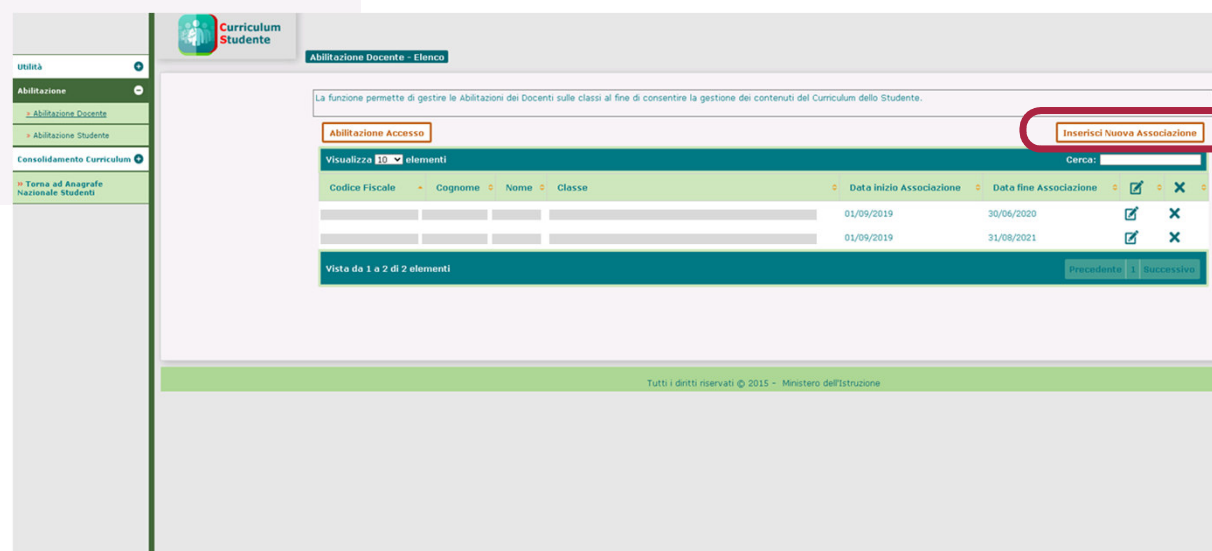
» Abilitazione Docente

» Abilitazione Studente

Consolidamento Curriculum

» Torna ad Anagrafe Nazionale Studenti

I docenti vengono abilitati tramite l'associazione alle classi di competenza per poter visualizzare il Curriculum dei loro studenti



Curriculum dello Studente

Abilitazione Docente - Elenco

La funzione permette di gestire le Abilitazioni dei Docenti sulle classi al fine di consentire la gestione dei contenuti del Curriculum dello Studente.

Abilitazione Accesso

Inserisci Nuova Associazione

Visualizza 10 elementi

Codice Fiscale	Cognome	Nome	Classe	Data inizio Associazione	Data fine Associazione		
				01/09/2019	30/06/2020		X
				01/09/2019	31/08/2021		X

Visto da 1 o 2 di 2 elementi

Precedente Successiva

Tutti i diritti riservati © 2015 - Ministero dell'Istruzione

È opportuna l'abilitazione dei docenti individuati come commissari d'esame e, tra essi, dei docenti di riferimento per accompagnare nella stesura dell'elaborato

# Le funzioni a disposizione delle scuole

## Abilitazione docenti/studenti

Per procedere all'abilitazione, è necessario che lo studente abbia già effettuato la registrazione all'area riservata del Ministero dell'Istruzione

The screenshot shows the 'Curriculum dello Studente' web interface. On the left, a navigation menu is visible with the following items: 'Utilità', 'Abilitazione', 'Consolidamento Curriculum', 'Torna ad Anagrafe Nazionale Studenti', 'Utilità', 'Abilitazione', 'Abilitazione Docente', 'Abilitazione Studente', 'Consolidamento Curriculum', and 'Torna ad Anagrafe Nazionale Studenti'. The 'Abilitazione Studente' option is highlighted with a red box. A hand icon points to this option. The main content area shows the 'Abilitazione Studente' page. It includes a description: 'La funzione permette di gestire le Abilitazioni degli Studenti al fine di consentire la gestione dei contenuti del Curriculum dello Studente.' Below this is a dropdown menu for 'Selezionare una Classe' with 'Classe:' next to it. A table titled 'Totale Studenti : 10' is displayed with the following columns: 'Codice Fiscale', 'Cognome Nome', 'Data Nascita', 'Sesso', 'Utenza IAM', 'Email', 'Data inizio validità Abilitazione', and 'Data fine validità Abilitazione'. A hand icon points to the table's header. Below the table are two date input fields: 'Data inizio validità Abilitazione:' and 'Data fine validità Abilitazione:'. At the bottom, there are two buttons: 'ABILITA' and 'DISABILITA'.

L'abilitazione può avvenire in maniera massiva per tutta la classe o in maniera puntuale

Gli studenti potranno accedere alla piattaforma del «Curriculum dello studente» solo se correttamente abilitati dalla segreteria.

# Le funzioni a disposizione delle scuole

## Consolidamento Curriculum

### Consolidamento pre-esame

viene eseguito sull'intero documento **prima dello svolgimento dell'esame di Stato**, per mettere il documento a disposizione delle Commissioni d'esame completo in tutte le parti compilate, compresa l'informazione relativa al credito scolastico.

Prima di consolidare il Curriculum, le scuole **visualizzano le informazioni pre-caricate ed eventualmente le integrano.**



Il Curriculum è messo direttamente a disposizione delle Commissioni tramite «Commissione web»

### Consolidamento post-esame

viene effettuato una volta **concluso l'esame di Stato**: dopo aver verificato **la presenza dell'esito conseguito**, le scuole consolidano definitivamente il Curriculum, **collegandolo in maniera univoca al diploma** tramite il riferimento al numero identificativo di quest'ultimo




Il Curriculum è messo direttamente a disposizione dello studente in piattaforma assieme al Supplemento Europass



# Le funzioni a disposizione delle scuole

## Consolidamento Curriculum

Classe	Totale Studenti	Studenti con Conferma	Consolidamento massivo pre Esame	Consolidamento massivo post Esame	Consolidamento per singolo studente
5A -	28	28			
5B -	29	29			
5C -	23	23			
5D -	29	29			
5E -	26	26			
5S -	22	22			
5T -	24	24			
5V -	18	18			
5Z -	15	15			
CANDIDATI ESTERNI	22	0			

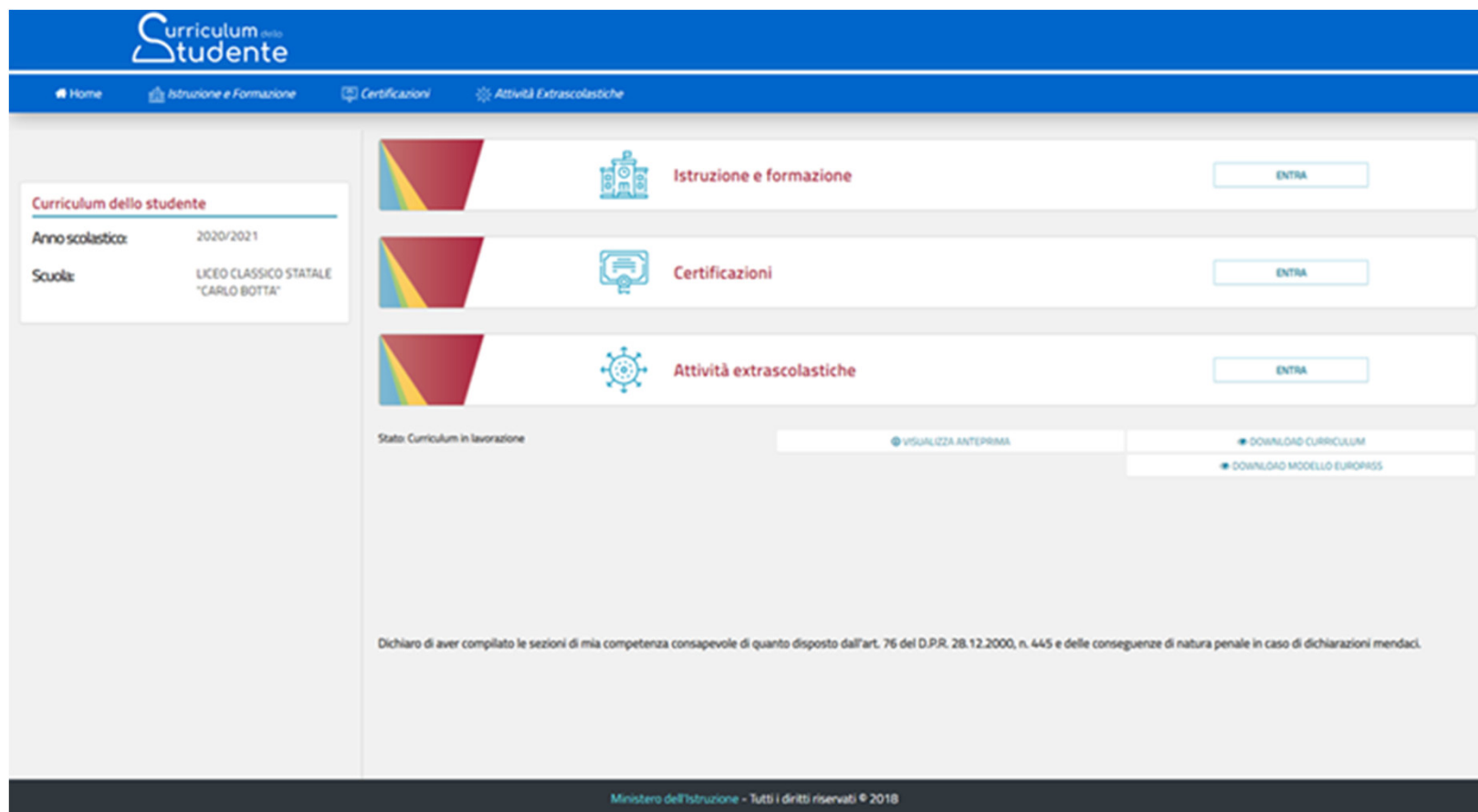


Le scuole possono effettuare il **consolidamento** sia **massivamente** per l'intera classe sia sulle informazioni del **singolo studente**



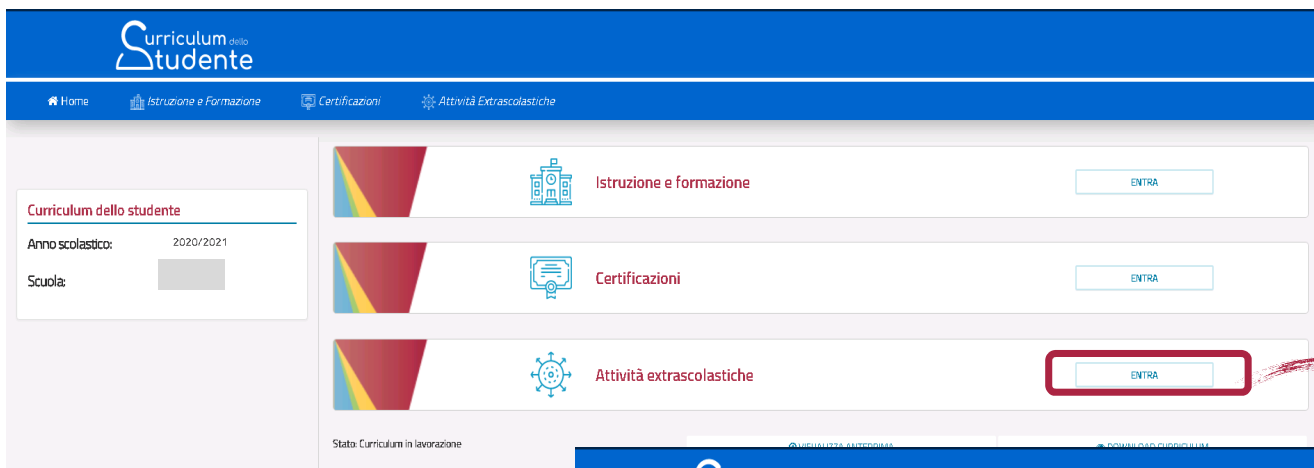


# La Piattaforma informatica per gli studenti

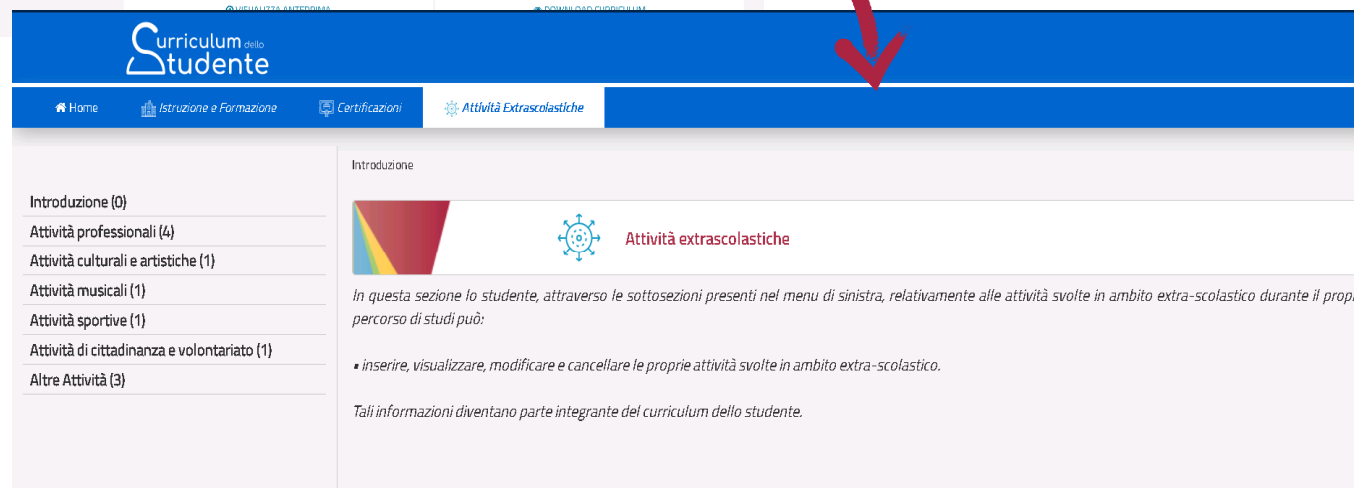


The screenshot shows the user interface of the 'Curriculum dello studente' platform. At the top, there is a blue navigation bar with the logo and menu items: Home, Istruzione e Formazione, Certificazioni, and Attività Extrascolastiche. On the left, a sidebar displays the student's profile: 'Curriculum dello studente', 'Anno scolastico: 2020/2021', and 'Scuola: LICEO CLASSICO STATALE "CARLO BOTTA"'. The main content area features three large, colorful buttons for 'Istruzione e formazione', 'Certificazioni', and 'Attività extrascolastiche', each with an 'ENTRA' button. Below these, there are buttons for 'VISUALIZZA ANTEPRIMA', 'DOWNLOAD CURRICULUM', and 'DOWNLOAD MODELLO EUROPISS'. A disclaimer is visible at the bottom of the main area, and the footer contains the text 'Ministero dell'Istruzione - Tutti i diritti riservati © 2018'.

# La Piattaforma informatica per gli studenti




**Gli studenti possono consultare il Curriculum e inserire certificazioni e attività extrascolastiche**















# La Piattaforma informatica per gli studenti

Attività Professionali


 Attività Professionali

ATTIVITA' PROFESSIONALI TOTALI: 4

Tipo di esperienza

Tipo di Esperienza 1	  
attività di prova per stress test	  
Tipo di Esperienza	  
Attività professionale	  

[+ INSERISCI ATTIVITA'](#)

 Inserisci Attività Professionale

\*Tipo di Esperienza  
  
 caratteri rimanenti: 100

\*Svolta presso  
  
 caratteri rimanenti: 100

\*Luogo  
  
 caratteri rimanenti: 100

\*Data Inizio

\*Data Fine

Ulteriori Informazioni  
  
 caratteri rimanenti: 300

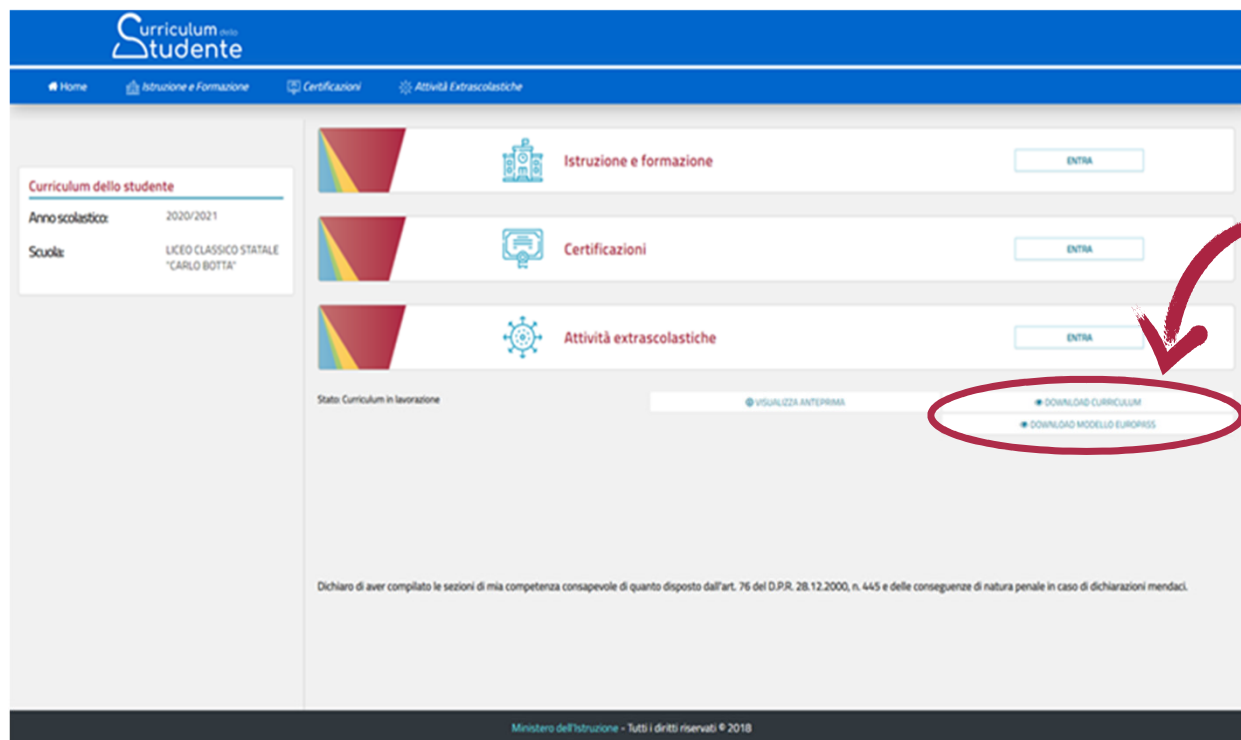
\*i campi contrassegnati con l'asterisco sono obbligatori

**Gli studenti inseriscono le informazioni nelle sezioni di interesse.**

**Solo le sezioni valorizzate saranno presenti nel documento finale.**



# La Piattaforma informatica per gli studenti



Dopo lo svolgimento dell'esame, quando è stato definitivamente consolidato, **il Curriculum viene messo a disposizione degli studenti all'interno della piattaforma**, assieme al Supplemento Europass al Certificato.

# Sito web *Curriculum dello studente*

Il sito web *Curriculum dello studente* presenta contenuti di carattere informativo sul Curriculum.

Rappresenta il punto di accesso alle informazioni, ai materiali utili e alle funzioni per la predisposizione e la consultazione del Curriculum per le scuole e gli studenti.



The screenshot shows the homepage of the 'Curriculum dello studente' website. At the top, there is a navigation bar with the logo 'Curriculum dello studente' and links for 'Così', 'Come crearlo', 'Aggiornamenti', and 'Accedi'. The main heading is 'Il Curriculum dello studente' with the subtitle 'una fotografia del tuo percorso formativo con le esperienze in ambito scolastico ed extrascolastico'. Below this, there is a large graphic of a person's silhouette filled with photos of students. A red banner below the graphic contains the date '6 aprile 2021' and the text 'Voi sapere come aggiornare e integrare il Curriculum? Nella sezione "Come crearlo" trovi tutti i materiali di approfondimento'. Below the banner, there is a section titled 'Per presentare al meglio chi sei' with a sub-heading 'Un documento che racconta te stesso e la tua storia'. This section includes a thumbnail of a curriculum document and a link 'Approfondisci >'. The next section is 'La struttura del curriculum', which is divided into three numbered items: 1. Istruzione e formazione (Percorso di studi, competenze, conoscenze e abilità acquisite in ambito formale), 2. Certificazioni (Certificazioni linguistiche, informatiche o di altro tipo), and 3. Attività extrascolastiche (Attività professionali, culturali e artistiche, musicali, sportive, di cittadinanza attiva e di volontariato). Below this, there is a section 'Gli attori coinvolti' with three white boxes containing statistics: 'circa 500.000 studenti', 'circa 7.500 sedi d'esame', and 'circa 13.000 commissioni d'esame'. At the bottom, there is a footer with the 'Ministero dell'Istruzione' logo, contact information, and links for 'Amministrazione trasparente', 'Note legali', and 'Privacy policy'.

# Sito web Curriculum dello studente

## Accesso alle funzioni



The screenshot shows the homepage of the 'Curriculum dello studente' website. At the top right, there are navigation links: 'Cos'è', 'Come crearlo', 'Aggiornamenti', and 'Accedi'. The 'Accedi' link is circled in red, with a hand icon pointing to it. A red arrow points from this link to a yellow box labeled 'Selezione del profilo'. Below this, a blue-bordered box titled 'Area riservata' contains three profile selection buttons: 'DS / SEGRETERIA SCOLASTICA', 'DOCENTE', and 'STUDENTE'. The main content area features the title 'Il Curriculum dello studente' and a description: 'una fotografia del tuo percorso formativo con le esperienze in ambito scolastico ed extrascolastico'. A large blue silhouette of a person is filled with a collage of photos showing students in various educational settings. At the bottom, a red banner contains the text 'da aprile 2021' and 'scuole e studenti potranno consultare e integrare il curriculum'. A date '6 aprile 2021' and a Latin quote are also present in the banner.

Curriculum dello studente

Cos'è ▾ Come crearlo ▾ Aggiornamenti ▾ **Accedi** 👤

## Il Curriculum dello studente

una fotografia del tuo percorso formativo con le esperienze in ambito scolastico ed extrascolastico

[Guarda il video di presentazione](#)

**Selezione del profilo**

Area riservata

- DS / SEGRETERIA SCOLASTICA
- DOCENTE
- STUDENTE

da aprile 2021

6 aprile 2021

scuole e studenti potranno consultare e integrare il curriculum

Cras dignissim vel sapien ac auctor. Etiam a libero urna. Donec maximus nunc nisl, a venenatis nibh feugiat id. Quisque auctor turpis diam, eu...



# Materiali di accompagnamento

Per ogni passaggio operativo relativo al Curriculum dello studente è stato realizzato del **materiale di informazione e supporto personalizzato** per le **attività di competenza delle scuole e degli studenti**.

Il materiale è rinvenibile sul sito [curriculumstudente.istruzione.it](http://curriculumstudente.istruzione.it)



## TUTTI GLI UTENTI INTERESSATI



- Sito web Curriculum dello studente



- Video Tutorial generale sul modello del Curriculum dello studente



## SCUOLE



- Video Tutorial operativi



- Domande frequenti



- Guide rapide

- ✓ *Il modello del Curriculum studente*
- ✓ *Come abilitare docenti e studenti*
- ✓ *Come effettuare il consolidamento*
- ✓ *I sistemi che alimentano il Curriculum*
- ✓ *La gestione dei candidati esterni*
- ✓ *Consultazione del Curriculum da parte dei docenti*



## STUDENTI



- Video Tutorial operativi



- Domande frequenti



- Guide rapide

- ✓ *Il modello del Curriculum studente*
- ✓ *Come registrarsi e accedere alla piattaforma*
- ✓ *Consulta e compila il tuo Curriculum*
- ✓ *Consulta e compila il tuo Curriculum – candidati esterni*





***Grazie per l'attenzione***



*Ministero dell'Istruzione*